

CARTILLA DE LECTURA

(Curso 2016-2017)

Aquí os proporciono esta cartilla de lectura, donde aparecen las letras (**p, l, m y s**) que hemos estado aprendiendo durante este primer trimestre.


En estas Navidades, si tenéis un hueco, deberíais repasar con ellos/as todo lo que hemos aprendido, para así reforzarlo aún más.

Algunas orientaciones que tenéis que seguir en estas hojas de lectura, son las siguientes:

- ❖ Leer siguiendo la dirección correcta, para que se acostumbren a seguir la direccionalidad de la lectura (de izquierda a derecha y de arriba abajo).

- ❖ Leer palabras salteadas sin un orden establecido (para que no memoricen la ficha de lectura).
- ❖ Decirles una palabra y que el niño/a la busque.
- ❖ Pedirles que formen frases con la palabra buscada.
- ❖ Proponerles que digan palabras que empiecen por las sílabas que hemos aprendido, (ejemplo: pa, lu, si...).
- ❖ Escribirles en un folio palabras y ellos/as, tendrán que señalar las sílabas que les pedimos, (ejemplo: mesa, señala la “sa” o señala la “me”).

Con esta dinámica de trabajo se pretende iniciar al alumnado en el proceso de lectura.



P- p

Pe-Po-Pa-Pu-Pi

pu-po-pe-pi-pa

ip- op-up-ap-ep

pie

papá

Pepe

pío


pipa

pupa


pipí

Pipo


Leo y coloreo:



pupa



pipa



papá

Leo:

p, p, p, p, p

pe, po, pa, pu, pi

ap, ip, up, ep, op

Pepa pupa papá

Pie Pepe aúpa

pipí Pepo pío

Pepi pipa Pipo

púa

Leo las frases:

. Papá aúpa a Pepi

. Pepe oía a Pepa

. Pepo oía pío

Dibujo una de las frases:

A large empty rectangular box with a black border, intended for drawing one of the phrases listed above.



L- l

Le-Lo-La-Lu-Li

lu-lo-le-li-la

il- ol-ul-al-el

ola

leo

lila

lío

Lola

ala

leo

aula

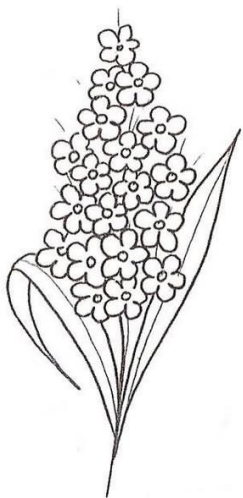
Leo y coloreo:



ala




ola



lila

Lulú



Leo:

l, l, l, l, l

le, lo, la, lu, li

al, il, ul, el, ol

ala ola lila olía

Leo Lulú Lolo

Loli óleo lío

lee ele aula olé

Leo las frases:

- . Elia lee la ele**
- . Lolo lía el óleo**
- . Lulú olía la lila**
- . la ola**
- . el ala**

Dibujo una de las frases:



Leo palabras con p y l:

palo pala polo

pelo lupa pila

papel pulpo lapa


el polo la pala

ala piel ola papá

➤ **Lola lee el papel**

➤ **Pepa oía pío, pío**

‣ Lulú aúpa a Elía



M- m

Me-Mo-Ma-Mu-Mi

mu-mo-me-mi-ma

im- om-um-am-em



mamá momia ama mima

mula mimo momo miau

Leo y coloreo:



mamá



mimo



momia

Leo:

m, m, m, m, m

me, mo, ma, mu, mi

am, im, um, em, om

miel alma momia

mamá paloma mopa

Mila muela lomo

Emilia pamela mapa


amapola mimo lima
olmo Amalia puma
mula malo lame
mal ama Emilio

Leo las frases:

- . La miel**
- . El mulo**
- . Mi mamá me mima**
- . Amalia leía a Mila**

- . Amo a mi mamá**
- . Lulú lamia la miel**
- . La mula mala**
- . Pepe olía el olmo**

Dibujo una de las frases:





S- s

Se-So-Sa-Su-Si

su-so-se-si-sa

is- os-us-as-es

seis

oso

Susi

sosa

asa

Suso

aseo


osa

Leo y coloreo:

Suso



OSO



seis



aseo



Leo:

S, S, S, S, S

se, so, sa, su, si

as, is, us, es, os

suma malos suelo

mesa isla alas

Susi masa liso

suela asa sal

sosa salía oso

seis olas sola

mimosos sala sol

Leo las frases:

. La mesa

. El oso

. Las olas

. Luisa sale al sol

. Lulú mima a Suso

. Luis amasa la masa

. Paula es mimosa

. Pepa se asea

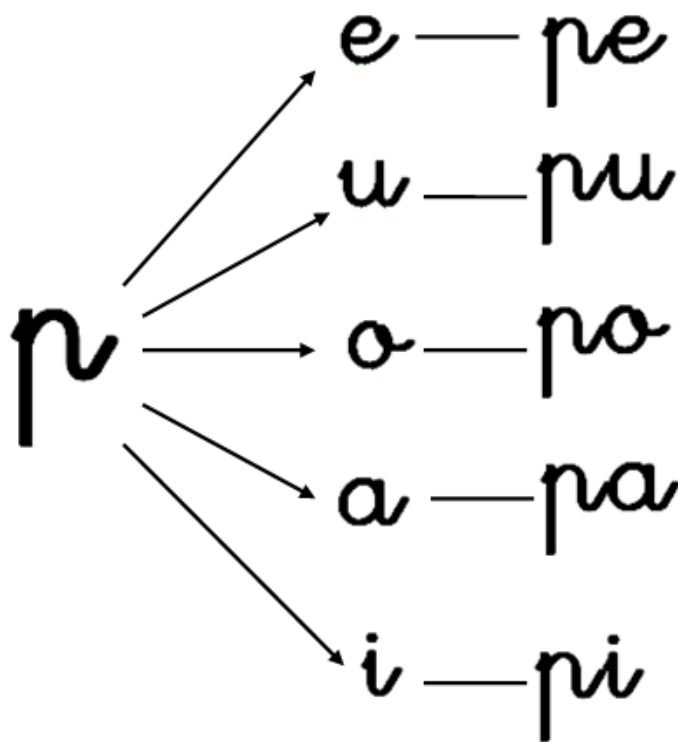
**. Elisa suma seis más
seis**

Dibujo una de las frases:



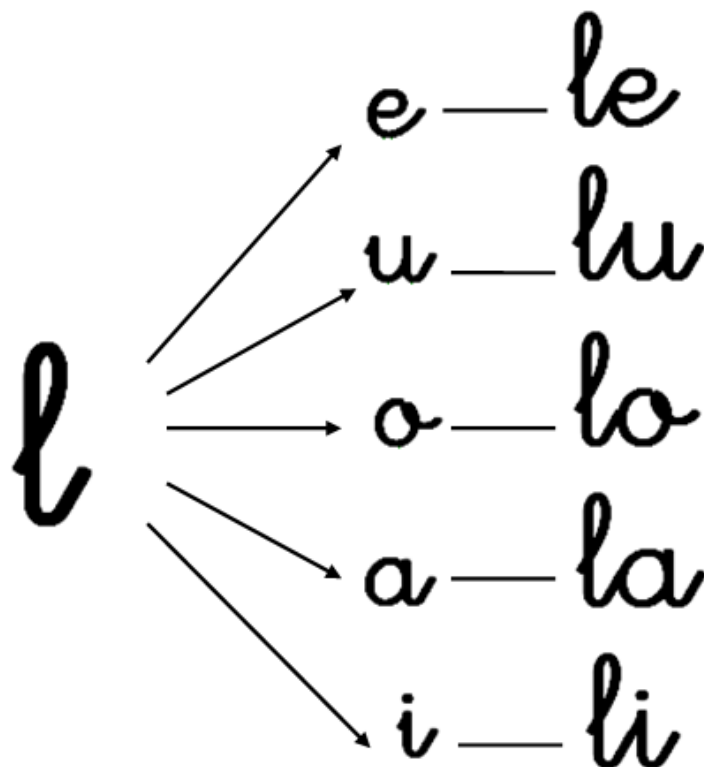
Repaso y escribo palabras

con pa, pe, pi, po, pu:



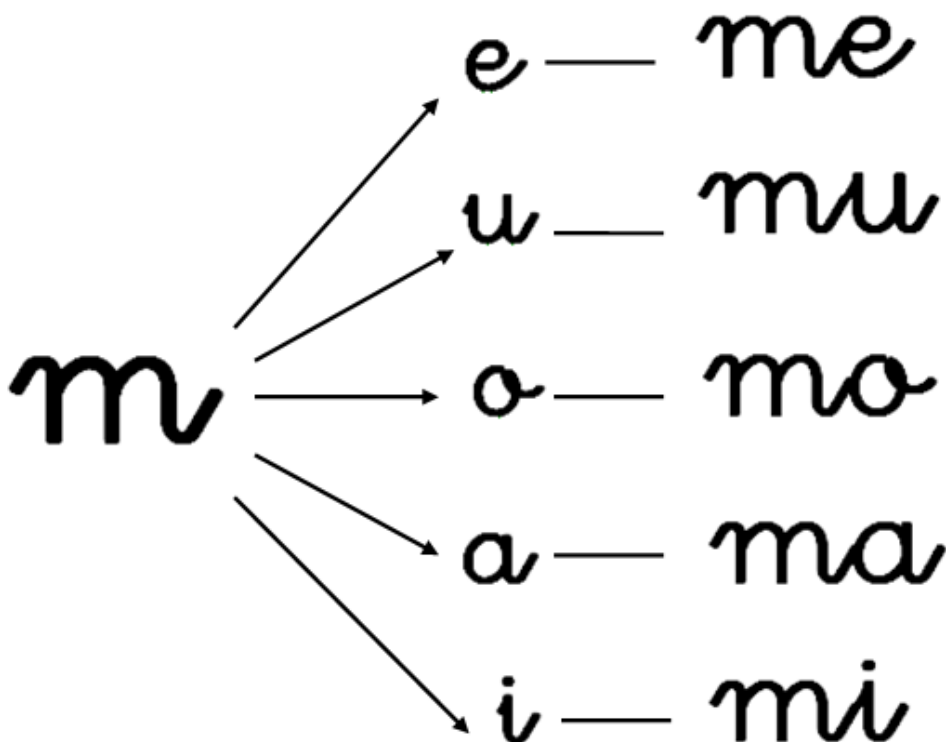
Repaso y escribo
palabras

con la, le, li, lo, lu:



Repaso y escribo
palabras

con ma, me, mi, mo, mu:



Repaso y escribo
palabras

con sa, se, si, so, su:

